

BOLETIM DO

# EMPREGO

ANÁLISE DOS DADOS DO NOVO CAGED – JULHO 2022



**FIES**

Federação das Indústrias do Estado de Sergipe

PELO FUTURO DA INDÚSTRIA



**Federação das Indústrias do Estado de  
Sergipe**

**Elaboração**

Núcleo de Informações Econômicas - NIE

**Elaboração Técnica**

Ana Carolina Monteiro Rebêlo

Fernanda Rodrigues dos Santos

Luís Paulo Dias Miranda

Rodrigo Rocha Pereira Lima

## ÍNDICE

1. Sumário Executivo .....	3
2. Análise geral do emprego formal em Sergipe.....	4
3. Análise territorial do emprego em Sergipe.....	5
4. Dados sobre o seguro-desemprego no mês de julho .....	8
5. Outros dados do mercado de trabalho no mês de julho .....	10

Av. Dr. Carlos Rodrigues da Cruz, 826  
Centro Administrativo Dr. Albano Franco  
Edf. Albano Franco, 3º andar  
Aracaju/SE – CEP: 49.081-015  
Tel.: +55 79 3226 7405/7439/7514  
Site: [nie.fies.org.br](http://nie.fies.org.br)



Federação das Indústrias do Estado de Sergipe  
**PELO FUTURO DA INDÚSTRIA**



## 1. Sumário Executivo

O Boletim do Emprego, elaborado pelo Núcleo de Informações Econômicas (NIE) da Federação das Indústrias do Estado de Sergipe (FIES), é uma análise geral do emprego formal em Sergipe, a partir dos dados do Novo CAGED (Cadastro Geral de Empregados e Desempregados) e do número de requerimentos do seguro-desemprego no estado. Ambos os dados são divulgados pelo Ministério do Trabalho e Previdência e referem-se ao mês de julho de 2022.

Segundo os dados do Novo CAGED, no mês analisado, verificou-se um total de 9.379 admitidos e 8.549 desligamentos no estado de Sergipe, resultando em um saldo positivo de 830 postos de trabalho. Ou seja, no mês de julho houve um aumento no número de empregos formais existentes.

Analisando os dados, de acordo com o Mapa de Territórios Sergipanos, observou-se que cinco regiões registraram número de admissões superior ao número de demissões, são elas: Agreste Central Sergipano (+459 vagas); Centro Sul Sergipano (+241 vagas); Grande Aracaju (+239 vagas); Alto Sertão Sergipano (+79 vagas) e o Leste Sergipano (+17 vagas).

No recorte por município, destacaram-se ao registrarem saldo positivo na geração de emprego, no mês de julho, as cidades de: Nossa Senhora do Socorro (+291 vagas); Itabaiana (+229 vagas); Lagarto (+188 vagas); Frei Paulo (+135 vagas); e Carira (+73 vagas).

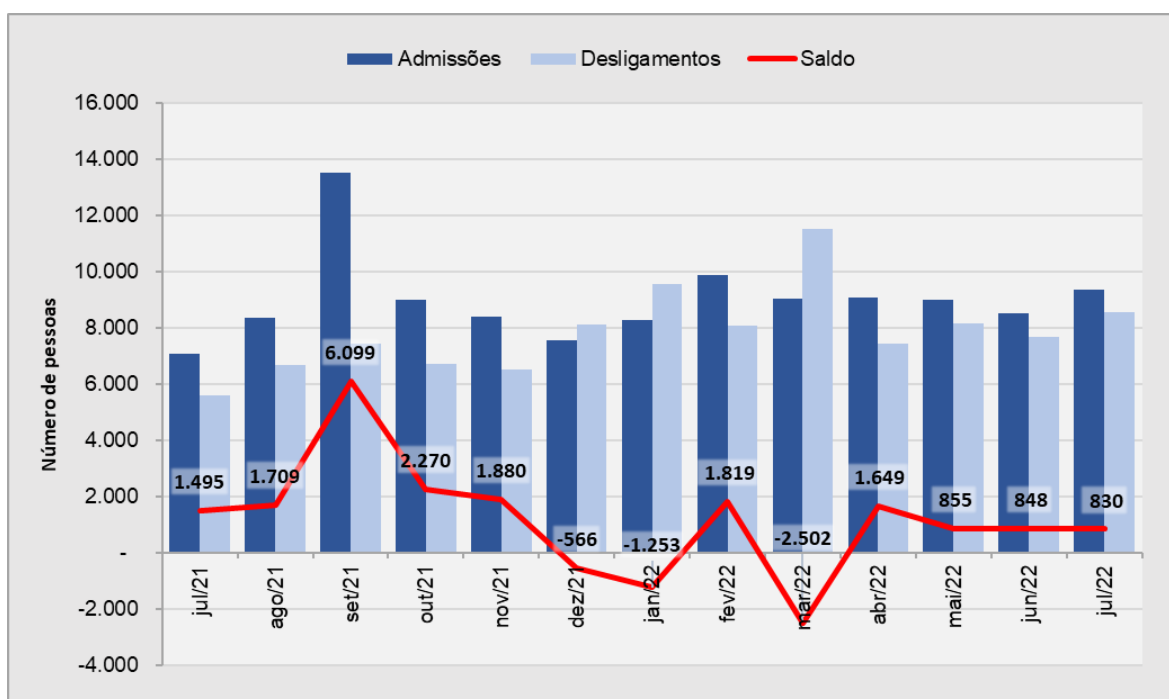
Os dados sobre o seguro-desemprego mostraram um crescimento de 5,2% no quantitativo de requerentes ao benefício em relação ao mesmo período do ano anterior (julho/2021). Os pedidos se concentraram principalmente no setor de Serviços, com 1.122 mil requerentes, representando 35,2% do total.

## 2. Análise geral do emprego formal em Sergipe

De acordo com os dados do Novo CAGED (Cadastro Geral de Empregados e Desempregados), divulgados pelo Ministério do Trabalho e Previdência, o estado de Sergipe apresentou saldo positivo de 830 empregos formais em julho de 2022. O resultado decorreu da diferença entre 9.379 admissões e 8.549 desligamentos. Em termos relativos, quando comparado com o estoque de empregos do mês anterior (junho/2022), observou-se aumento de 0,29% (sem ajustes).

Nos últimos doze meses (agosto/2021 a junho/2022), foram criados 14.998 empregos formais em Sergipe.

**Gráfico 1 – Evolução de admissões, desligamentos e saldo de empregos formais em Sergipe – jul/2021 a jul/2022**

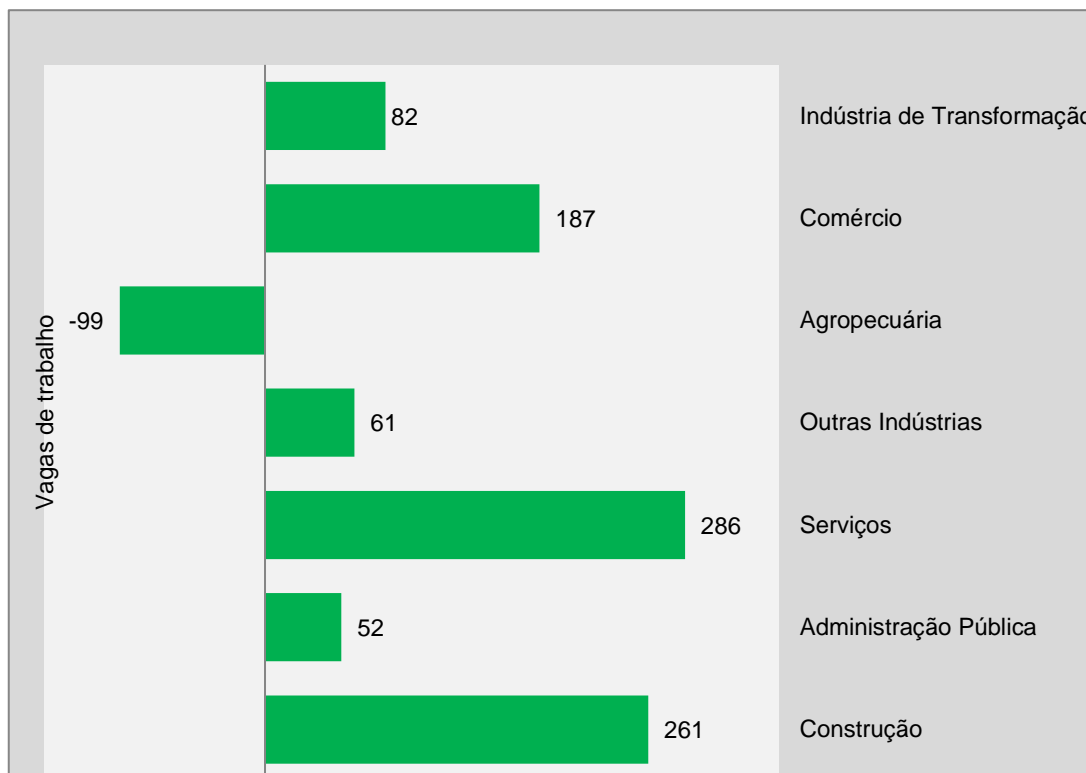


Fonte: Caged; Nota: Série sem o ajuste das declarações realizadas fora do prazo; Elaboração: NIE/FIES.

A análise por setor econômico revelou que, em julho de 2022, houve abertura de vagas em seis dos setes grupamentos de atividade analisados, com destaque para Serviços que registrou abertura de 286 postos de trabalho. Em seguida ficaram os grupamentos da Construção (+261 vagas); Comércio (+187

vagas); Indústria de Transformação (+82 vagas); Outras Indústrias (+61 vagas) e Administração Pública (+52 vagas). Por outro lado, registrou fechamento de postos de trabalho o grupamento da Agropecuária (-99 vagas).

**Gráfico 2 - Saldo do emprego formal, por grupamento de atividade, em Sergipe - maio/2022**



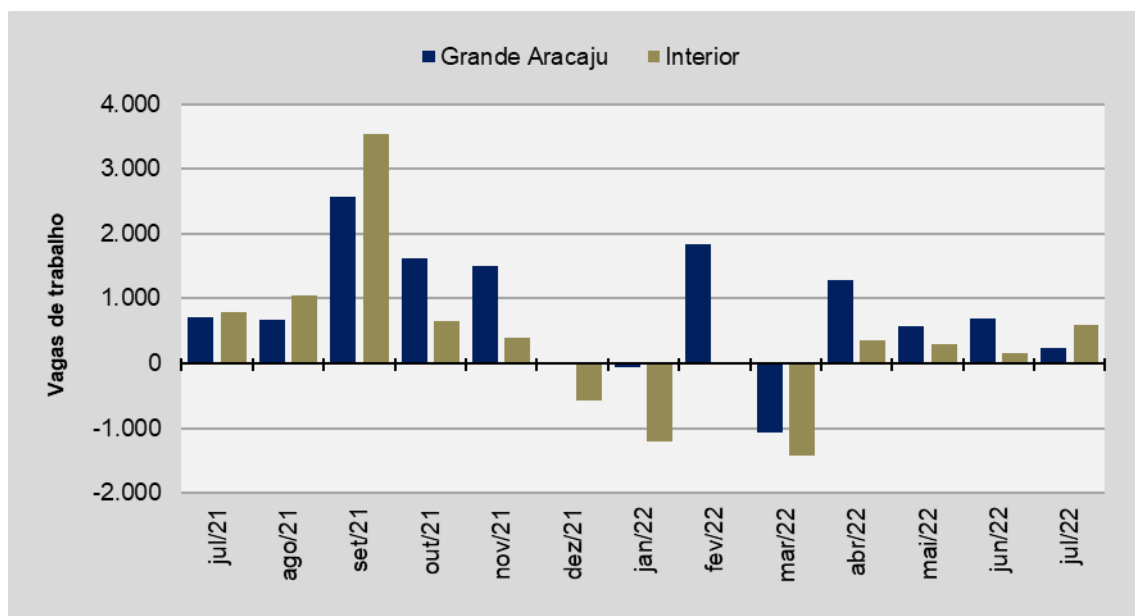
**Fonte:** Novo Caged; **Nota:** Série sem o ajuste das declarações realizadas fora do prazo; **Elaboração:** NIE/FIES.

### 3. Análise territorial do emprego em Sergipe

No recorte geográfico, de acordo com o Mapa de Territórios Sergipanos<sup>1</sup>, constatou-se que houve abertura de postos de trabalho com carteira assinada na Grande Aracaju e no interior. Na Grande Aracaju foram criados 239 postos de trabalho formal, no interior do estado verificou-se abertura de 591 postos, em julho deste ano.

<sup>1</sup> O Mapa de Territórios Sergipanos foi elaborado pela Gerência de Informações Geográficas e Cartográficas (GIGEC/SEPLAN/SE) em 2008. Disponível em: <https://emdagro.se.gov.br/wp-content/uploads/2018/10/MAPA-DOS-TERRIT%C3%93RIOS-DE-SERGIPE.pdf>.

**Gráfico 3 – Saldo do mercado de trabalho celetista em Sergipe - jul/2021 a jul/2022**



**Fonte:** Novo Caged; **Nota:** Série sem o ajuste das declarações realizadas fora do prazo; **Elaboração:** NIE/FIES.

Ainda no recorte geográfico, observou-se que dos oito territórios cinco apresentaram abertura de vagas superiores aos desligamentos, são eles: Agreste Central Sergipano (+459 vagas); Centro Sul Sergipano (+241 vagas); Grande Aracaju (+239 vagas); Alto Sertão Sergipano (+79 vagas) e o Leste Sergipano (+17 vagas).

**Tabela 1 – Saldo do mercado de trabalho celetista em Sergipe (por territórios) – julho/2022**

Território	Saldo
Grande Aracaju	239
Baixo São Francisco Sergipano	-101
Alto Sertão Sergipano	79
Sul Sergipano	-58
Agreste Central Sergipano	459
Médio Sertão Sergipano	-46
Centro Sul Sergipano	241
Leste Sergipano	17
<b>TOTAL</b>	<b>830</b>

**Fonte:** Caged; **Nota:** Série com o ajuste das declarações realizadas fora do prazo; **Elaboração:** NIE/FIES.

Os territórios do Baixo São Francisco Sergipano (-101 vagas); Sul Sergipano (-58 vagas) e o Médio Sertão Sergipano (-46 vagas) apresentaram saldo negativo de vagas de trabalho no sétimo mês de 2022, ou seja, registraram um número de demissões superior ao número de admissões.

Mais informações sobre a classificação do município dentro do território e seu respectivo saldo de emprego do Novo CAGED, podem ser visualizadas na seção 5 deste documento, onde são apresentados outros dados sobre o mercado de trabalho formal sergipano, em junho de 2022.

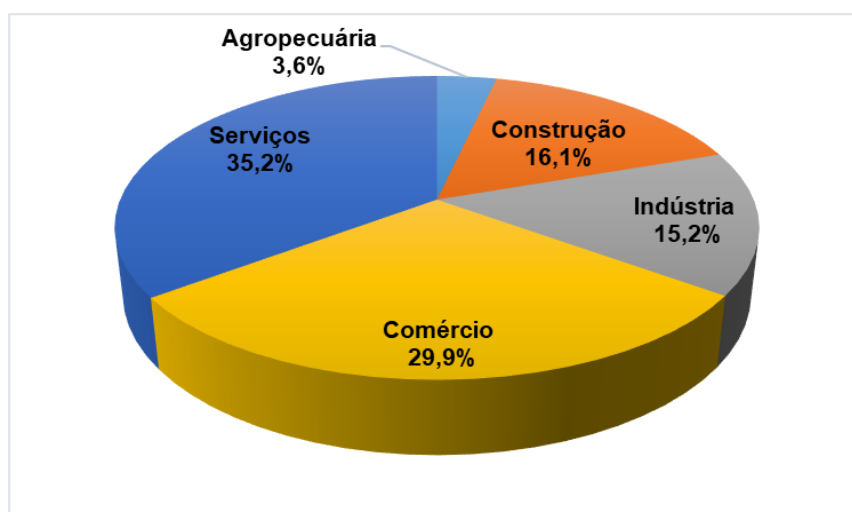
#### 4. Dados sobre o seguro-desemprego no mês de julho

De acordo com os dados do Ministério do Trabalho e Previdência, em julho, 3.191 trabalhadores solicitaram o seguro-desemprego em Sergipe. Em termos relativos, houve aumento de 5,2% no quantitativo de requerentes em relação ao mesmo período do ano anterior (julho/2021). Já na comparação com junho último, a quantidade de requerentes ao benefício foi 0,8% maior.

O seguro-desemprego é um benefício integrante da seguridade social, garantido pela Constituição Federal de 1988 e que tem por finalidade prover assistência financeira temporária ao trabalhador formal dispensado involuntariamente. O trabalhador que tem direito ao benefício deve efetuar sua solicitação após o sétimo dia da data de demissão até 120 dias.

A análise dos dados revelou que os pedidos se concentraram principalmente no setor de Serviços, com 1.122 requerentes, representando 35,2% do total. Em seguida figurou o Comércio, com 29,9% (954 requerentes), seguido da Construção, com 16,1% (515 requerentes), da Indústria, com 15,2% (486 requerentes), e da Agropecuária, com 3,6% (114 requerentes) do total de solicitações, como mostrado no Gráfico 4, que apresenta a participação percentual de cada setor no volume total de requerimentos realizados no mês de julho.

**Gráfico 4 – Participação dos setores nos requerimentos de seguro-desemprego em Sergipe no mês de julho**



Fonte: Ministério da Economia. Elaboração: NIE/FIES.



No mês analisado, 71,3% do total de solicitações foi realizado via Portal de Serviços do Governo Federal ou via aplicativo da Carteira de Trabalho Digital, o que corresponde a 2.276 solicitações, sendo o restante presencialmente nos postos de atendimento. Em julho, foram pagas 5.414 parcelas emitidas em Sergipe, que somaram aproximadamente R\$ 7,5 milhões em benefícios do Seguro-Desemprego.

## 5. Outros dados do mercado de trabalho no mês de julho

Tabela 2 – Comportamento do emprego formal, por grupamento de atividade, em Sergipe – julho/2022

Grupamentos	Admitidos	Desligados	Saldo
Construção	1.703	1.442	261
Administração Pública	775	723	52
Serviços	3.137	2.851	286
Outras Indústrias	114	53	61
Agropecuária	195	294	-99
Comércio	2.286	2.099	187
Indústria de Transformação	1.169	1.087	82
<b>Total</b>	<b>9.379</b>	<b>8.549</b>	<b>830</b>

**Fonte:** Novo CAGED; **Nota:** Série sem o ajuste das declarações realizadas fora do prazo. **Elaboração:** NIE/FIES.

Tabela 3 - Saldo do mercado de trabalho em SE, por grupamento de atividade e gênero - julho/2022

Grupamentos	Masculino	Feminino
Construção	263	-2
Administração Pública	11	41
Serviços	117	169
Outras Indústrias	47	14
Agropecuária	-85	-14
Comércio	166	21
Indústria de Transformação	35	47
<b>TOTAL</b>	<b>554</b>	<b>276</b>

**Fonte:** Novo Caged; **Nota:** Série sem o ajuste das declarações realizadas fora do prazo. **Elaboração:** NIE/FIES.

**Tabela 4 – Comportamento do emprego formal, por grau de instrução, em Sergipe – julho/2022**

Grau de Instrução	Admissões	Desligamentos	Saldo
Analfabeto	25	39	-14
Fundamental Incompleto	697	808	-111
Fundamental Completo	454	510	-56
Médio Incompleto	645	532	113
Médio Completo	6.381	5.616	765
Superior Incompleto	391	302	89
Superior Completo	786	742	44
<b>TOTAL</b>	<b>9.379</b>	<b>8.549</b>	<b>830</b>

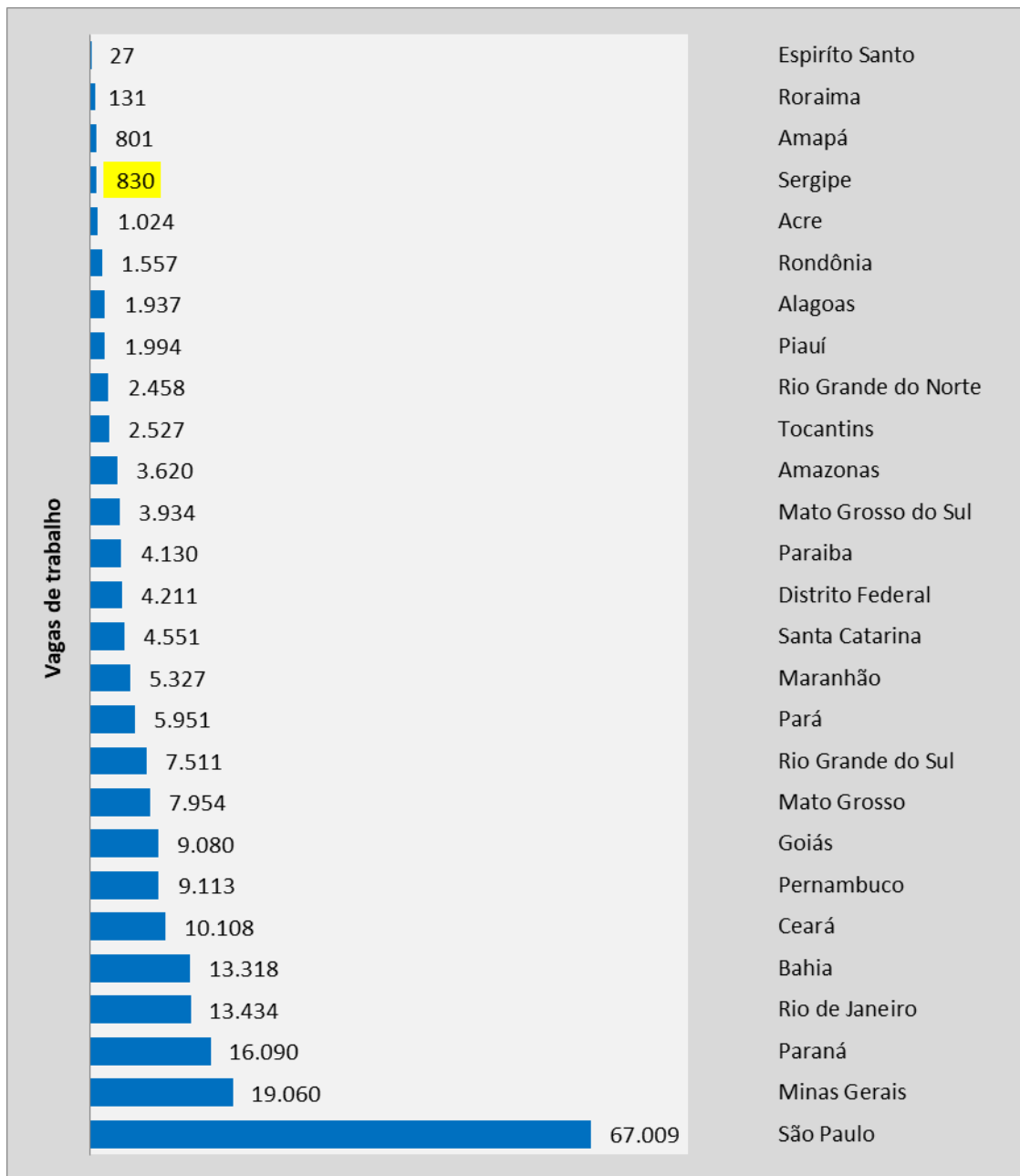
**Fonte:** Novo Caged; **Nota:** Série sem o ajuste das declarações realizadas fora do prazo.  
**Elaboração:** NIE/FIES.

**Tabela 5 – Comportamento do emprego formal, por faixa etária, em Sergipe – julho/2022**

Faixa Etária	Admissões	Desligamentos	Saldo
Até 17 anos	163	32	131
18 a 24 anos	2.797	1.969	828
25 a 29 anos	1.821	1.628	193
30 a 39 anos	2.635	2.686	-51
40 a 49 anos	1.416	1.542	-126
50 a 64 anos	536	648	-112
65 anos ou mais	11	44	-33
<b>TOTAL</b>	<b>9.379</b>	<b>8.549</b>	<b>830</b>

**Fonte:** Novo Caged; **Nota:** Série sem o ajuste das declarações realizadas fora do prazo.  
**Elaboração:** NIE/FIES.

Gráfico 5 – Saldo de empregos, por UF (julho/2022)



Fonte: Novo Caged; Nota: Série sem o ajuste das declarações realizadas fora do prazo; Elaboração: NIE/FIES.

Tabela 6 – Saldo de empregos formais nos municípios sergipanos - julho/2022

<b>Território*/Cidade</b>	<b>Saldo de emprego</b>
<b>Grande Aracaju</b>	<b>239</b>
Aracaju	-95
Barra dos Coqueiros	-2
Itaporanga D Ajuda	1
Laranjeiras	16
Maruim	-9
Nossa Senhora do Socorro	291
Riachuelo	11
Santo Amaro das Brotas	-3
São Cristóvão	29
<b>Agreste Central Sergipano</b>	<b>459</b>
Areia Branca	1
Campo do Brito	31
Carira	73
Frei Paulo	135
Itabaiana	229
Macambira	-2
Malhador	4
Moita Bonita	4
Nossa Senhora Aparecida	-11
Pedra Mole	-1
Pinhão	-2
Ribeirópolis	7
São Domingos	-7
São Miguel do Aleixo	-2
<b>Sul Sergipano</b>	<b>-58</b>
Araúá	4
Boquim	9
Cristinápolis	-2
Estância	-108
Indiaroba	6
Itabaianinha	3
Pedrinhas	2
Salgado	19
Santa Luzia do Itanhy	-2
Tomar do Geru	-3
Umbaúba	14
<b>Centro Sul Sergipano</b>	<b>241</b>
Lagarto	188
Poço Verde	62
Riachão do Dantas	-3
Simão Dias	-19
Tobias Barreto	13

<b>Alto Sertão Sergipano</b>	<b>79</b>
Canindé de São Francisco	-5
Gararu	-3
Monte Alegre de Sergipe	14
Nossa Senhora da Glória	69
Nossa Senhora de Lourdes	4
Poço Redondo	0
Porto Da Folha	0
<b>Leste Sergipano</b>	<b>17</b>
Capela	7
Carmópolis	-5
Divina Pastora	0
General Maynard	1
Japaratuba	-2
Pirambu	0
Rosário do Catete	25
Santa Rosa de Lima	-1
Siriri	-7
<b>Médio Sertão Sergipano</b>	<b>-46</b>
Aquidabã	-9
Cumbe	-2
Feira Nova	6
Gracho Cardoso	-1
Itabi	-1
Nossa Senhora das Dores	-39
<b>Baixo São Francisco Sergipano</b>	<b>-101</b>
Amparo de São Francisco	0
Brejo Grande	5
Canhoba	2
Cedro de São Joao	0
Ilha das Flores	4
Japoatã	-124
Malhada dos Bois	-2
Muribeca	-4
Neópolis	24
Pacatuba	-3
Propriá	-2
Santana do São Francisco	-1
São Francisco	1
Telha	-1

Fonte: Novo Caged; Nota: Série sem o ajuste das declarações realizadas fora do prazo. Elaboração: NIE/FIES.

BOLETIM DO  
**EMPREGO**

JULHO/2022



*Federação das Indústrias do Estado de Sergipe*

**PELO FUTURO DA INDÚSTRIA**

